



LIETUVOS BANKAS
EUROSISTEMA

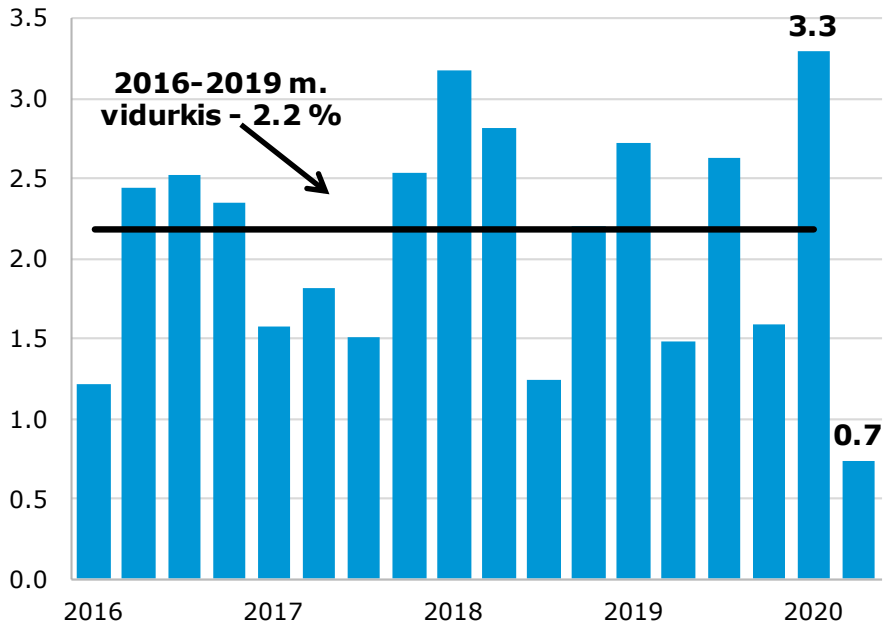
Minimalioji alga 2021 m.

Aurelijus Dabušinskas
Lietuvos banko Ekonomikos departamento direktorius

Pandemija sulėtino darbo užmokesčio augimą šalyje

Šalies ūkis

Procentai, pokytis per ketvirtį, pašalinus sezono įtaką



Darbo užmokesčio augimas (FM prognozė, proc.)

2015	5.4
2016	8.4
2017	8.6
2018	10
2019	8.8
2020P	6.5
2021P	3.3

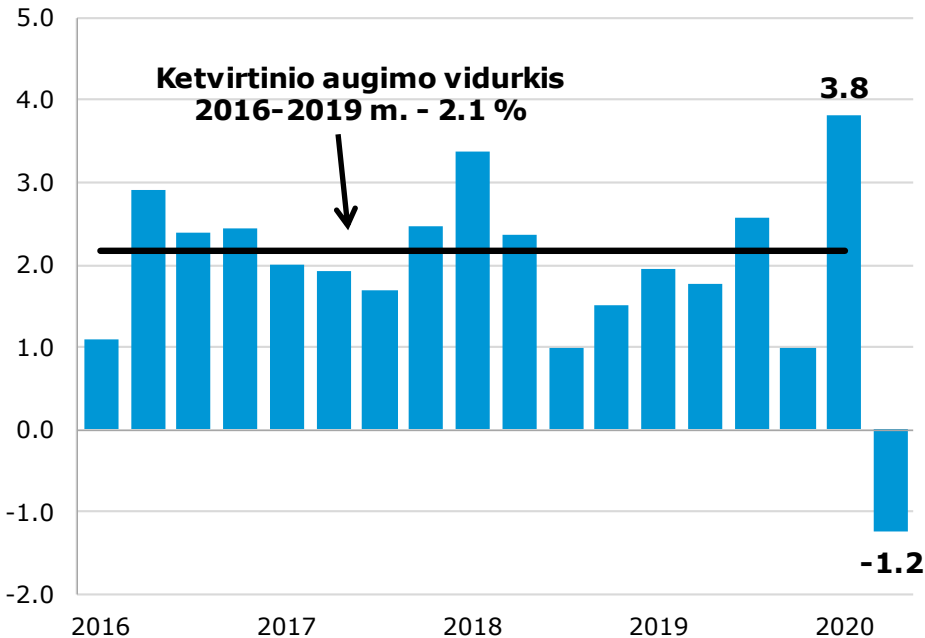
Šaltiniai: Lietuvos statistikos departamentas ir Lietuvos banko skaičiavimai.

Darbo užmokestis viešajame sektoriuje sparčiai augo, tačiau privačiajame – reikšmingai sumažėjo



Privatusis sektorius

Procentai, pokytis per ketvirtį, pašalinus sezono įtaką



Viešasis sektorius

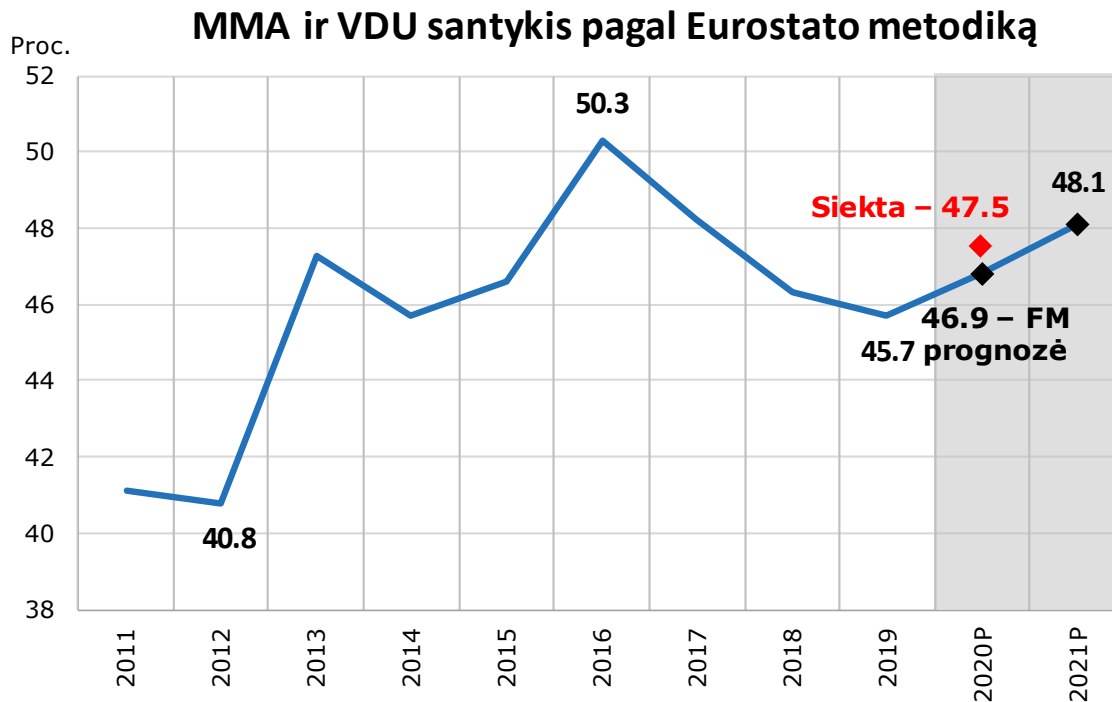
Procentai, pokytis per ketvirtį, pašalinus sezono įtaką



Šaltiniai: Lietuvos statistikos departamentas ir Lietuvos banko skaičiavimai.

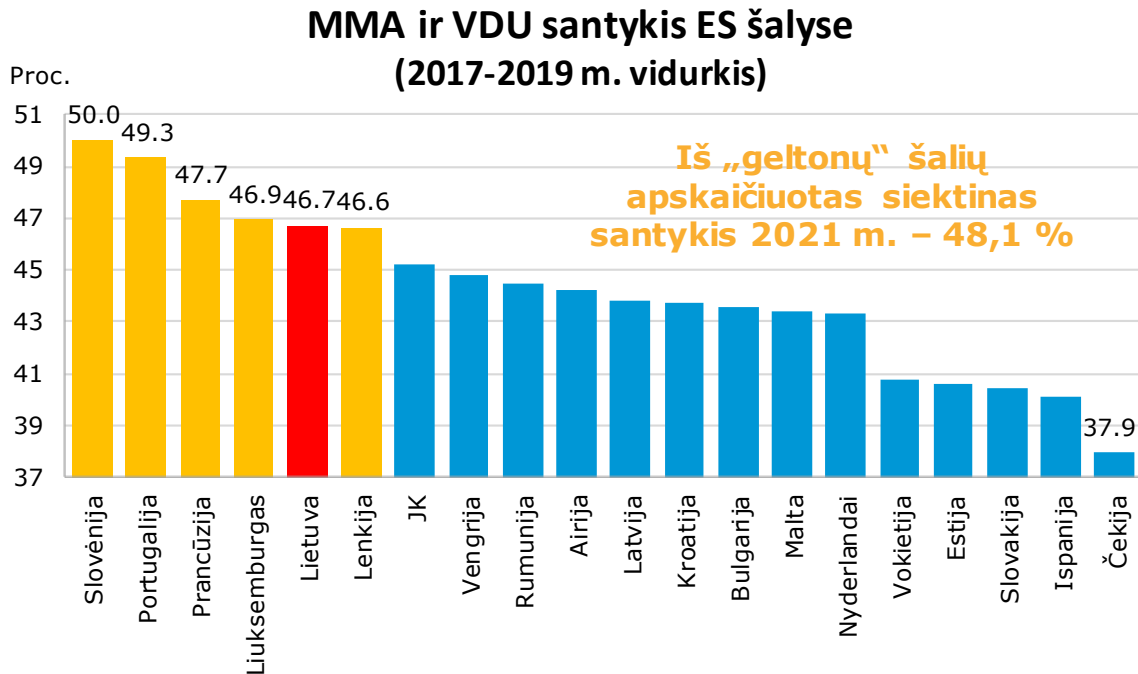
Šaltiniai: Lietuvos statistikos departamentas ir Lietuvos banko skaičiavimai.

2020 m. MMA/VDU turėtų būti šiek tiek mažesnis, nei siekta, 2021 m. auga ketvirtadalio ES šalių MMA/VDU vidurkis



Šaltiniai: Eurostat, Finansų ministerija ir Lietuvos banko skaičiavimai.

Lietuvos MMA ir VDU santykis vis dar yra vienas iš didesnių ES



Pastaba: geltonai pažymėtos šalys įtraukiamos į MMA dydžio 2021 m. skaičiavimą.
Šaltiniai: Eurostatas ir Lietuvos banko skaičiavimai.

MMA apskaičiavimas (pagal FM prognozes)



2019 m. VDU – 1296,4 Eur, priedai ir premijos – 6,3 proc. VDU

VDU be priedų ir premijų – 1214,4 EUR

FM prognozė: VDU 2020 ir 2021 m. augs 6,5 ir 3,3 %

2021 m. VDU be priedų ir premijų – 1336,0 Eur

**Ketvirtadalio didžiausią MMA ir VDU santykį 2017-2019 m. turėjusių ES šalių
MMA ir VDU santykio vidurkis – 48,1 %**

2021 m. MMA – $1336,0 * 0,481 = 642,80$ Eur (+ 35,80 Eur, + 5,9 %)



LIETUVOS BANKAS
EUROSISTEMA
EUROSISTEMA

Dėkoju už dėmesį!