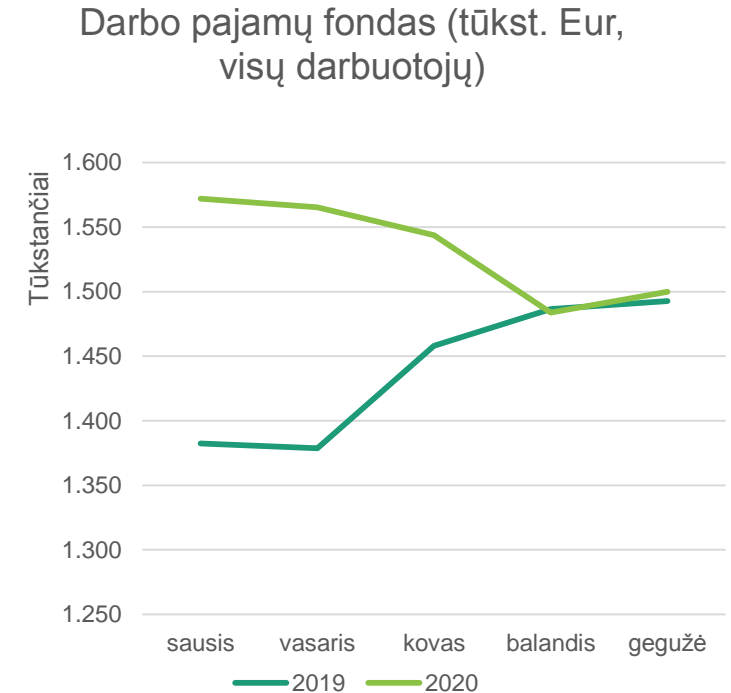
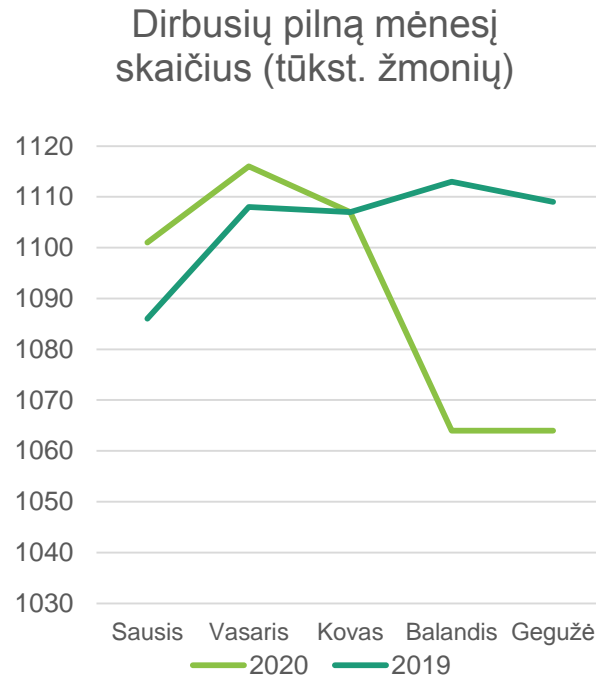
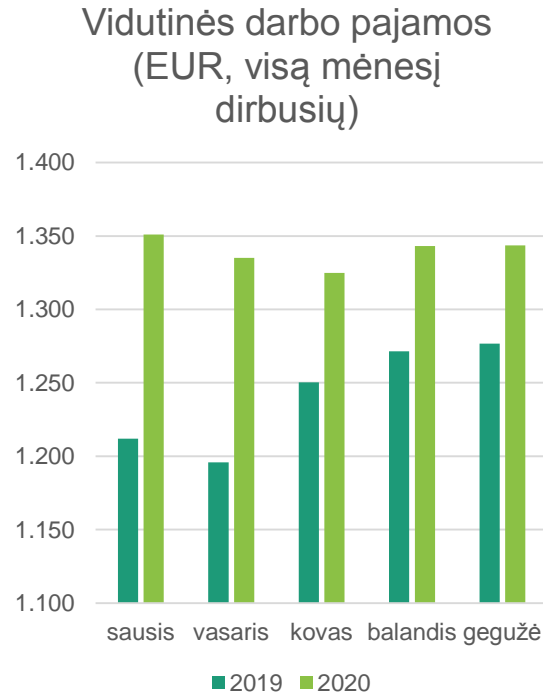


Darbo (draudžiamųjų) pajamų apžvalga

Remiantis preliminariais gegužės mėn. duomenimis

Julita Varanauskienė
2020 m. birželio 29 d.

Vidutinės darbo (draudžiamosios) pajamos didesnės negu pernai, tačiau darbo užmokesčio fondas – praeitų lygio

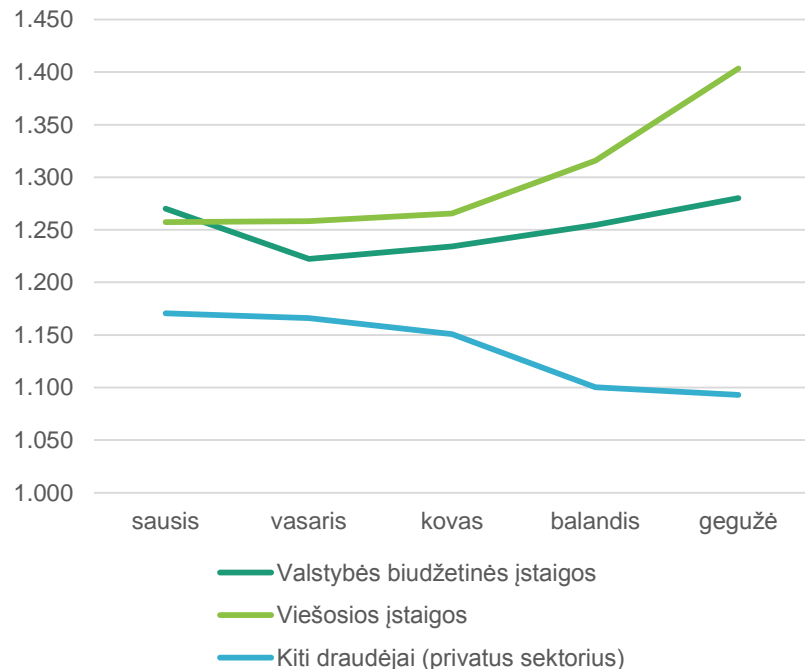


Vidutinės darbo (draudžiamosios) pajamos vis dar didesnės negu pernai, tačiau augimas karantino metų perpus sulėtėjo

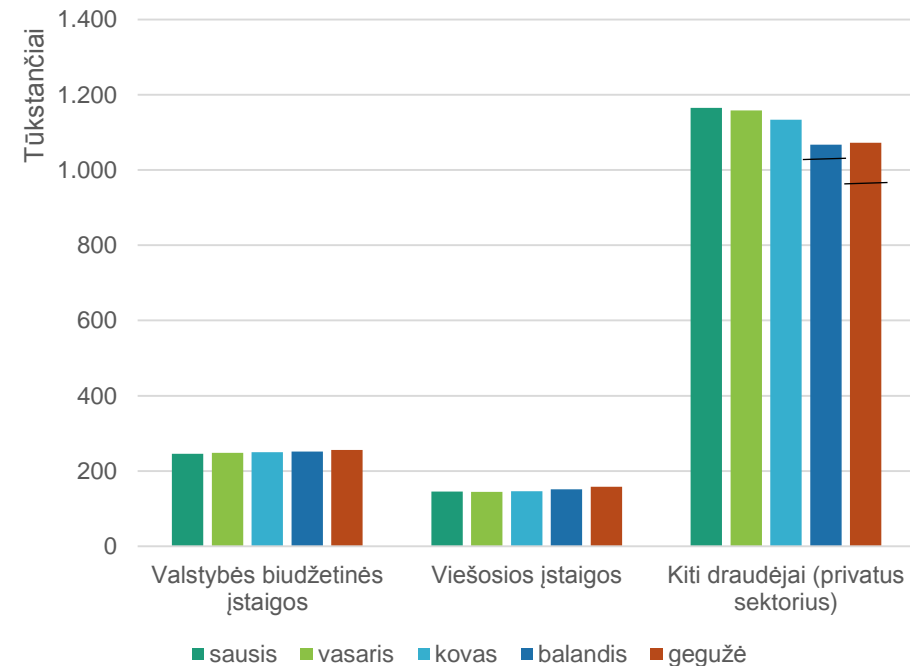
Sumažėjus apdraustųjų skaičiui, darbo pajamų fondo vertė susilygino su pernykšte

Darbo pajamų fondo mažėjimą nulėmė neigiamas karantino poveikis privačiam sektoriui

Vidutinių pajamų* dinamika pagal sektorius (Eur, 2020 m.)

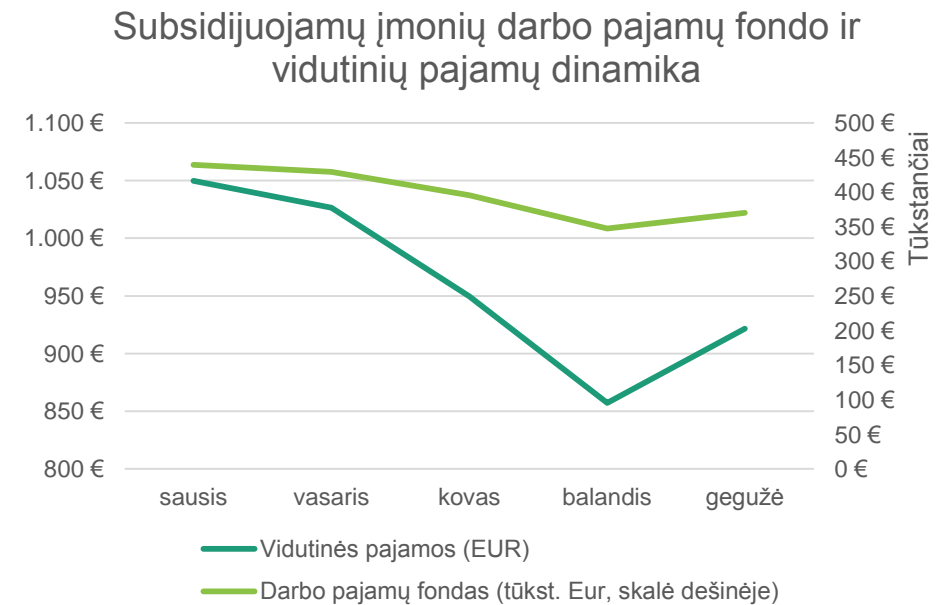
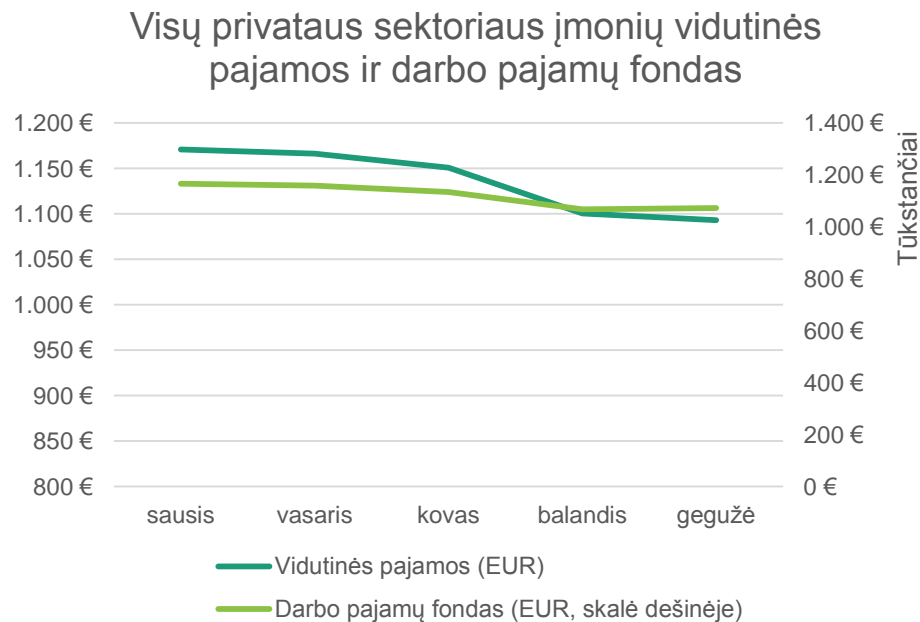


Darbo pajamų fondo dinamika pagal sektorius (tūkst. Eur, 2020 m.)



*apskaičiuota pagal darbo vietas, o ne pagal asmenis (jei asmuo dirba keliose darbovietėse; t. y. neatsižvelgiama į tai, ar dirbama pilnu etatu)

Subsidijos už prastovas amortizavo vidutinių pajamų mažėjimą subsidijuojamose



Gegužės mėn. subsidijas gavo 22 tūkst. įmonių

Subsidijų vertė: balandžio mėn. – 15 mln. Eur; gegužės mėn. – 59 mln. Eur

Pandemijos paveiktų sektorių vis lygių darbuotojų algos mažėjo, sezoninių profesijų – didėjo

Profesijos, kurių pajamos gegužę, palyginti su vasariu, labiausiai sumažėjo

Profesija	Pokytis
Kiti sveikatos specialistai	-35%
Viešbučių ir restoranų vadovai	-34%
Kasininkai ir giminiškų profesijų tarnautojai	-34%
Kirpėjai, kosmetikai ir giminiškų profesijų darbuotojai	-26%
Tekstilės, kailio ir odos gaminių gamybos mašinų operatoriai	-25%
Finansų specialistai	-19%
Statybininkai apdailininkai ir giminiškų profesijų darbininkai	-19%
Pardavimo, rinkodaros ir plėtros vadovai	-18%
Siuvėjai ir giminiškų profesijų darbininkai	-17%
Medienos meistrai, baldžiai ir giminiškų profesijų darbininkai	-17%
Virėjai	-16%
Viešbučių ir restoranų, mažmeninės prekybos ir kitų paslaugų srities vadovai	-15%

Profesijos, kurių pajamos gegužę, palyginti su vasariu, labiausiai padidėjo

Profesija	Pokytis
Nekvalifikuoti žemės, miškų ir žuvininkystės ūkio darbininkai	+62%
Kiti stacionariųjų įrenginių ir mašinų operatoriai	+20%
Judamųjų įrenginių operatoriai	+19%
Fizinių mokslų ir inžinerijos technikai	+18%
Kultūrinių augalų augintojai	+17%
Asmens sveikatos priežiūros darbuotojai	+17%

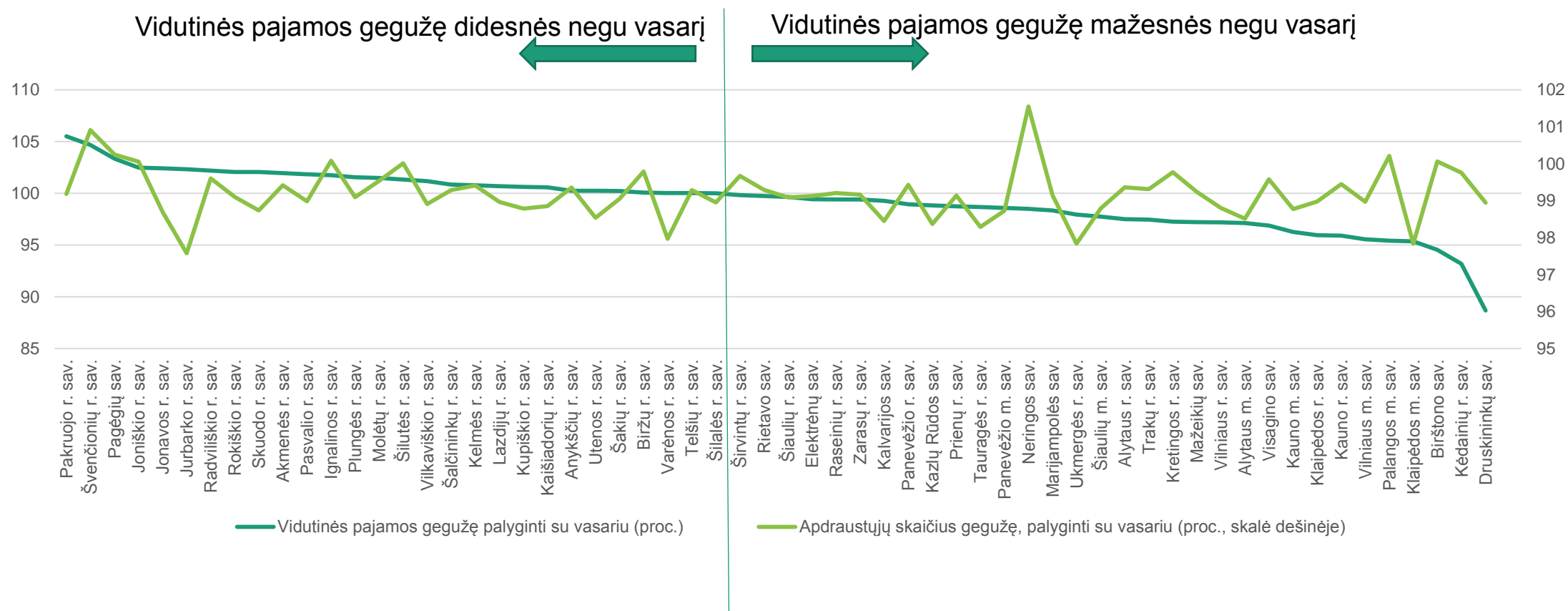
Sąraše ir vadovai, ir tarnautojai, ir specialistai, ir darbininkai

Po nedarbingumo pažymėjimais „paslėpto“ nedarbo subsidijos užimtumu nepaverčia

- Karantino laikotarpiu 113 tūkst. asmenų arba 8 proc. visų apdraustųjų turėjo nedarbingumo pažymėjimus (iš jų: 80 tūkst. asm. vaiko priežiūrai, 33 tūkst. asm. dėl paties asmens susirgimų, saviizoliacijos).
- Iš **113 tūkst.** asmenų, kurie karantino laikotarpiu turėjo nedarbingumą:
 - **44 tūkst.** asmenų dirbo subsidijuojamose įmonėse,
 - iš jų buvo atleisti 4 tūkst.
 - **69 tūkst.** asmenų dirbo nesubsidijuojamose įmonėse,
 - iš jų buvo atleisti 6,3 tūkst.
- Iš **viso** jau atleista iš tų, kurie turėjo nedarbingumo pažymėjimus, **10,3 tūkst.** asmenų (tai sudaro 9 proc. nuo visų asmenų, turėjusių nedarbingumą)

ir subsidijuojamose ir ne, atleista 9 proc. buvusių nedarbingume, elgsena nesiskiria

Mažesnėse (kaimiškose?) savivaldybėse neigiamas karantino poveikis bendrai paėmus silpnesnis



Daugiau informacijos – rugpjūčio mėnesį, ketvirčio draudžiamųjų
pajamų apžvalgoje

www.sodra.lt